

## 玻璃施工用橡皮墊片規範：

以 JASS17 之規格：

耐候，耐油、硬度 90 度之耐引張材質身（其厚度 1.0cm）。

## 玻璃嵌縫矽膠（矽利康）規範：

結構性矽膠（建築用矽利康）必須符合 1. 抗風壓 2. 抗層間變位 3. 溫度之熱脹冷縮的要求，符合結構嵌縫接著面積的品質。應具備水密性，氣密性，材質須為中性。四邊玻璃嵌縫施工須（貼紙施工以確保矽利康的完整度及美觀）。

## 膠合玻璃規範：

- 一、膠合玻璃係在兩片玻璃間緊夾著強韌而富熱可塑性的樹脂中間膜而成。衝擊下不被貫穿，破損後其玻璃片不易飛散，須具備耐震性、防爆性、防彈性，降低太陽中的紫外線。
- 二、品質：中間膜不可有氣泡，不得有雜物，不得有暗影、磨傷，膠合玻璃的翹曲依照 CNS 1184（膠合玻璃檢驗法）測定，其翹曲之最大弧高不得超過弦長 0.5%
- 三、品質（耐光性）：依照 CNS 1184 檢驗，不得有變色，無色透明中間膜及有色中間膜之透光率須在 10% 以下。

## 強化玻璃規範：

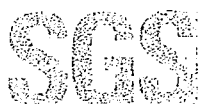
- 一、外觀：依照 CNS 2218 強化玻璃檢驗法檢查應符合，裂紋不得有磨傷，殘缺應無長或厚在材料平板玻璃之厚度以上。
- 二、翹曲：依照 CNS 2218 強化玻璃檢驗法檢查應符合，其變形弓形不得超過 0.5%，波形不得超過 0.3%

## 明鏡規範：

不可以有彎曲或變形，鏡像清晰，背面水銀不可脫落，水銀含量需符合綠建築環保規章，明鏡切割後後面的鍍銀須加上（保護漆）以防止水銀脫落及鏡子變黑。

## 玻璃五金規範：

FTS-0065(FTS-0072)材料為白鐵 304，原材料經過脫臘精鑄成形後，經電腦車床、銑床精密加工，表面研磨完成，再組裝-測試-包裝，並附上材料分析報告。



材料及工程實驗室-台中

### 試驗報告



報告編號:TK-12-01585X

頁次: 1 OF 1

報告日期:101年04月04日

工程名稱: 自測  
 委託單位: 芳燦股份有限公司  
 供料廠商: 奇美五金行  
 樣品名稱: FTS-0072、FTS-0065 玻璃絞鏈  
 送驗人員: 芳燦股份有限公司  
 收件日期: 101年03月29日  
 試驗日期: 101年03月29日~101年04月03日  
 試驗方法: CNS 10006(1984)  
 備註: 以上資料由顧客提供(收件及試驗日期除外)

#### 試驗結果:

#### 化學成份分析

試件名稱	C	Si	S	P	Mn	Ni	Cr
----	%	%	%	%	%	%	%
FTS-0072	0.06	0.79	0.004	0.034	0.88	8.20	17.98
FTS-0065	0.07	0.78	0.005	0.036	1.15	8.18	17.89

----- ρOo -----

本報告若有提供規範值時，該規範值僅供參考，合格之判定以委託單位實際要求為準。報告簽署人

Unless otherwise stated the results shown in this test report refer only to the sample(s) tested. This test report cannot be reproduced, except in full, without prior written permission of the Company. 除非另有說明，此報告結果僅對測試之樣品負責。本報告未經本公司書面許可，不可部份複製。

This document is issued by the Company subject to its General Conditions of Service printed overleaf, available on request or accessible at [www.sgs.com/terms\\_and\\_conditions.htm](http://www.sgs.com/terms_and_conditions.htm) and for electronic format documents, subject to Terms and Conditions for Electronic Documents at [www.sgs.com/terms\\_e\\_documents.htm](http://www.sgs.com/terms_e_documents.htm). Attention is drawn to the limitation of liability, indemnification and jurisdiction issues defined therein. Any holder of this document is advised that information contained hereon reflects the Company's findings at the time of its intervention only and within the limits of Client's instructions, if any. The Company's sole responsibility is to its Client and this document does not exonerate parties to a transaction from exercising all their rights and obligations under the transaction documents. This document cannot be reproduced except in full, without prior written approval of the Company. Any unauthorized alteration, forgery or falsification of the content or appearance of this document is unlawful and offenders may be prosecuted to the fullest extent of the law.

6419122

台灣檢驗科技股份有限公司 No. 9, 14th Rd. Taichung Industrial Park, Taichung 40755, Taiwan / 40755 台中市台中工業區14路9號  
 ☎ (886-4) 2369-1515 ☎ (886-4) 2369-2557 [www.tw.sgs.com](http://www.tw.sgs.com)  
 Member of SGS Group

地鉸鍊特性比較表

項目	GEZE	特性	Dorma	特性
1	FT606		BTS60	
2	TS 500 N, EN3	關門扭力EN3	BTS 84 / BTS 65	關門扭力EN3, EN4
		內置式風壓阻抗		最大門寬 = 1100 mm
		最大門寬 = 950 mm		最大承載 = 100 kg
3	TS 500 NV	關門扭力EN1~4	BTS 75V	關門扭力EN1~4
		可調式關門扭力		可調式關門扭力
		兩段式調配關門速度		兩段式調配關門速度
		內置式風壓阻抗		內置式風壓阻抗
		最大門寬 = 1100 mm		最大門寬 = 1100 mm
		最大承載 = 150 kg		最大承載 = 120 kg
4	TS 550 NV	關門扭力EN3~6	BTS 80	關門扭力EN3, EN4, EN6
		可調式關門扭力		內置式風壓阻抗
		兩段式調配關門速度		可調式開啓定位角度
		內置式風壓阻抗		最大門寬 = 1400 mm
		可調式開啓定位角度		最大承載 = 300 kg
		最大門寬 = 1400 mm		最大承載 = 300 kg

# 知本金聯世紀大飯店

## 五金配件(一字型):

(1). 鉸鍊 PNP 系列(FTS-0065SN)

玻對玻



(2). 固定片(CNG-GC90-E1)

玻對牆




(3). 一字型把手(FT-6040-22)



(4). 門擋(CNG-GC-H45)

(FT-JC05M)



(5) 止水條 品牌 REHAU

TSM-10(磁性)

一般止水條

下止水條



# 知本金聯世紀大飯店

## 五金配件(一字型):

(1). 鉸鍊 PNP 系列(FTS-0072SN)

玻對牆




(2). 固定片(CNG-GC90-E1)

玻對牆




(3). 一字型把手(FT-6040-22)



(4). 門擋(CNG-GC-H45)

(FT-JC05M)



(5) 止水條 品牌 REHAU

TSM-10(磁性)

一般止水條

下止水條



TSM-10



TSM-08



TS-15

# 知本金聯世紀大飯店

淋浴間五金配件(一字型):

(1). 鉸鍊 PNP 系列(AS-6319)

玻對牆



(2). 固定片(CNG5836PC)

玻對牆



(3). 一字型把手(PB-036)



(4). 止水條 品牌 REHAU

TSM-09(磁性)



一般止水條



下止水條



# 知本金聯世紀大飯店

滑門五金:




PNP900+900A-1



PNP910


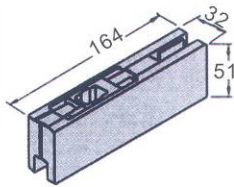
# 知本金聯世紀大飯店




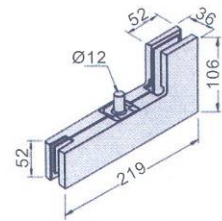
光面 Polished : US26  
 磨砂面 Satin : US15  
 安裝玻璃厚度 (重 型) : 12mm  
 Glass Thickness (Heavy Type) 15mm  
 19mm




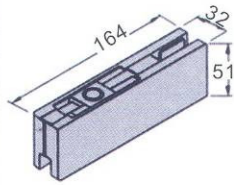
PFC-010




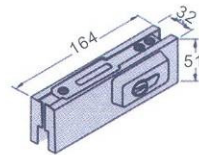
PFC-040



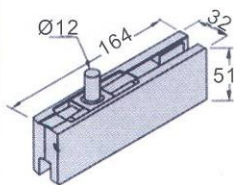
PFC-020



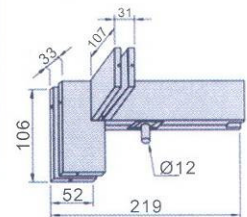
PUS-010



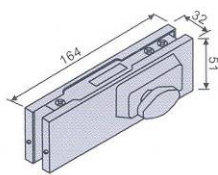
PFC-030



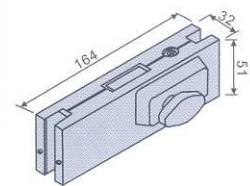
PFC-041 R/L



PCS-030



PCS-040





# 知本金聯世紀大飯店

水平把手

PNP-35W


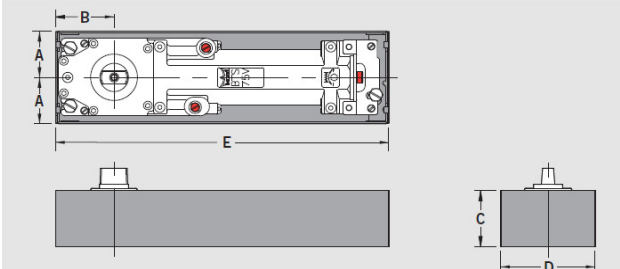


## 五金規範

工程名稱	台東知本金聯飯店-公共區B1F
客戶名稱	台東知本金聯飯店-公共區B1F
電話傳真	

空間位置	廠牌貨號品名	數量	單位	單價	複價	小計
<b>B1F / D01 宴會廳</b>	1. DORMA-BTS75V 地鉸鍊/加高軸心	6	組			
	2. GMS-訂製不銹鋼門把/依設計	6	組			
	3. GMS-M040.0009 隱藏式地鎖	6	組			
	共計2樞					

1.

	A	B	C	D	E
Inches	1-7/16-1-13/16	2-2-1/4	2	3-1/4	11-1/4
Millimeters	36-46	51-57	51	82	285

加长地轴 (加长...mm)



标准	5	7,5	10	12,5	15	20	25	28	30
45200401									
45200402									
45200403									
45200404									
45200419									
45200405									
45200406									
45200407									
45200414									
45200408									

門片承重120kg,加高軸心工法

2.

訂製不銹鋼門把/依設計

3.

隱藏式地鎖

## 五金規範

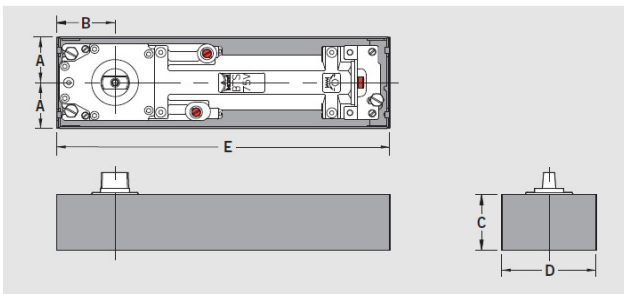
工程名稱	台東知本金聯飯店-公共區B1F					
客戶名稱	台東知本金聯飯店-公共區B1F					
電話傳真						
<b>空間位置</b>	<b>廠牌貨號品名</b>	<b>數量</b>	<b>單位</b>	<b>單價</b>	<b>複價</b>	<b>小計</b>
<b>B1F / D02 宴會廳送菜門</b>	1. GMS-M060.0101 不銹鋼蝴蝶鉸鍊	6	片			
	2. GMS-TA1980 外露式門弓器	2	組			
	3. GMS-33J+30S 推拉門把+推板	2	組			
	4. GMS-M080.0102 地門止	2	組			
	共計2樘					
1.	 尺寸: 4" x 4" x3mm		2.			
3.	 不銹鋼推拉門把+推板		4.	 不銹鋼地門止		

## 五金規範

工程名稱	台東知本金聯飯店-公共區B1F
客戶名稱	台東知本金聯飯店-公共區B1F
電話傳真	

空間位置	廠牌貨號品名	數量	單位	單價	複價	小計
<b>B1F / D03</b> 貴賓廂房大門	1. DORMA-BTS75V 地鉸鍊/加高軸心	2	組			
	2. GMS-訂製不銹鋼門把/依設計	2	組			
	共計3樘					

1.



	A	B	C	D	E
Inches	1-7/16-1-13/16	2-2-1/4	2	3-1/4	11-1/4
Millimeters	36-46	51-57	51	82	285

加长地轴 (加长...mm)


标准	5	7,5	10	12,5	15	20	25	28	30
45200401									
45200402									
45200403									
45200404									
45200419									
45200405									
45200406									
45200407									
45200414									
45200408									

門片承重120kg,加高軸心工法


2.

訂製不銹鋼門把/依設計

## 五金規範

工程名稱	台東知本金聯飯店-公共區B1F					
客戶名稱	台東知本金聯飯店-公共區B1F					
電話傳真						
<b>空間位置</b>	<b>廠牌貨號品名</b>	<b>數量</b>	<b>單位</b>	<b>單價</b>	<b>複價</b>	<b>小計</b>
<b>B1F / D04 貴賓廂房 送菜門</b>	1. GMS-M040.0909 暗鉸鍊	3	片			
	2. GMS-387-HO 隱藏式門弓器	1	組			
	3. GMS-M010.0003 霧面水平門把	1	組			
	4. GMS-M080.0102 地門止	1	組			
	共計3樘					
1.			2.			
3.	 <p style="text-align: center;">霧面水平門把</p>		4.	 <p style="text-align: center;">不銹鋼地門止</p>		

## 五金規範


工程名稱	台東知本金聯飯店-公共區B1F					
客戶名稱	台東知本金聯飯店-公共區B1F					
電話傳真						
<b>空間位置</b>	<b>廠牌貨號品名</b>	<b>數量</b>	<b>單位</b>	<b>單價</b>	<b>複價</b>	<b>小計</b>
<b>B1F / D05 貴賓廂房廁所</b>	1. GMS-M060.0101 不銹鋼蝴蝶鉸鍊	3	片			
	2. GMS-M010.0002 霧面水平廁所鎖	1	組			
	3. GMS-M080.0101 壁門止	1	組			
	共計3樁					
1.	 尺寸: 4" x 4" x3mm		2.	 霧面水平廁所鎖		
3.	 不銹鋼壁門止					

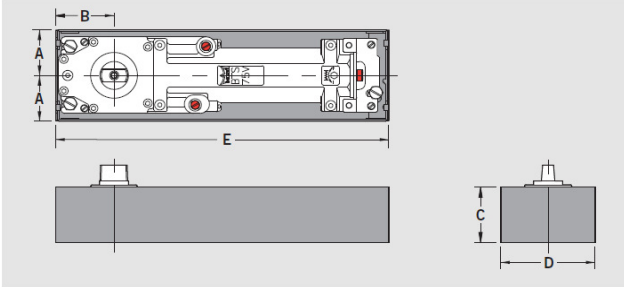
## 五金規範

工程名稱	台東知本金聯飯店-公共區B1F
客戶名稱	台東知本金聯飯店-公共區B1F
電話傳真	

空間位置	廠牌貨號品名	數量	單位	單價	複價	小計
<b>B1F / D06 多功能包廂 入口門</b>	1. DORMA-BTS75V 地鉸鍊/加高軸心	1	組			
	2. GMS-訂製不銹鋼門把/依設計	1	組			
	共計4樘					

1.





	A	B	C	D	E
Inches	1-7/16-1-13/16	2-2-1/4	2	3-1/4	11-1/4
Millimeters	36-46	51-57	51	82	285

加长地轴 (加长---mm)




标准	5	7,5	10	12,5	15	20	25	28	30
45200401	45200402	45200403	45200404	45200419	45200405	45200406	45200407	45200414	45200408

門片承重120kg,加高軸心工法

2.

訂製不銹鋼門把/依設計

## 五金規範

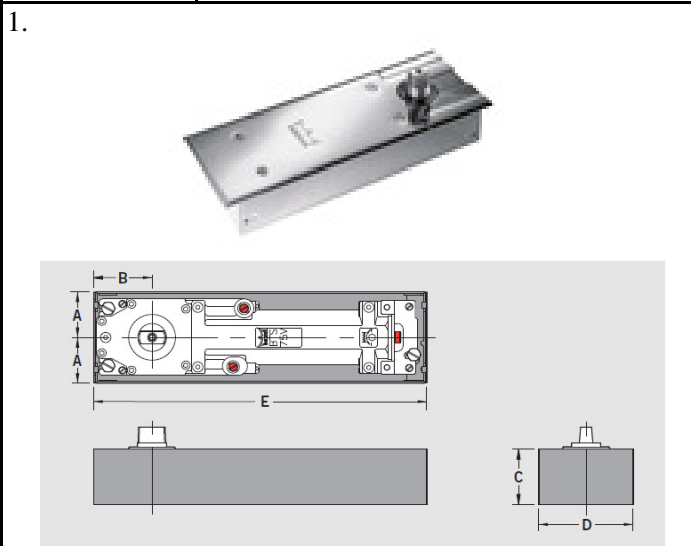
工程名稱	台東知本金聯飯店-公共區B1F					
客戶名稱	台東知本金聯飯店-公共區B1F					
電話傳真						
<b>空間位置</b>	<b>廠牌貨號品名</b>	<b>數量</b>	<b>單位</b>	<b>單價</b>	<b>複價</b>	<b>小計</b>
<b>B1F / D08 多功能包廂 送菜門</b>	1. GMS-M060.0101 不銹鋼蝴蝶鉸鍊	3	片			
	2. GMS-387-HO 隱藏式門弓器	1	組			
	3. GMS-M010.0003 霧面水平門把	1	組			
	4. GMS-M080.0102 地門止	1	組			
	共計4檔					
1.	 尺寸: 4" x 4" x3mm		2.			
						
3.	 霧面水平門把		4.			
			 不銹鋼地門止			



## 五金規範

工程名稱	台東知本金聯飯店-公共區B1F
客戶名稱	台東知本金聯飯店-公共區B1F
電話傳真	

空間位置	廠牌貨號品名	數量	單位	單價	複價	小計
<b>B1F / D09 麻將間</b>	1. DORMA-BTS75V 地鉸鍊/加高軸心	1	組			
	2. GMS-LOGO 霧面推拉門把	1	組			
	3. GMS-G110.0101+0102 玻璃門上下包角	1	組			
	共計2樞					

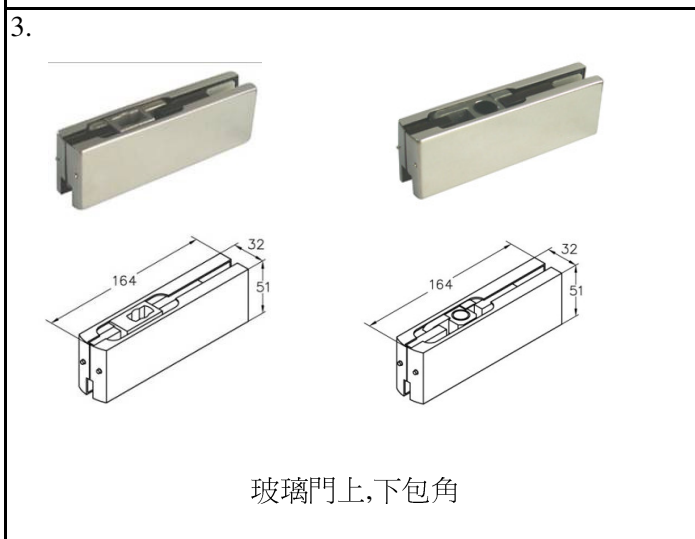


	A	B	C	D	E
Inches	1-7/16 - 1-13/16	2 - 2-1/4	2	3-1/4	11-1/4
Millimeters	36-46	51-57	51	82	285

加长地轴 (加长...mm)

标准	5	7,5	10	12,5	15	20	25	28	30
45200401									
45200402									
45200403									
45200404									
45200419									
45200405									
45200406									
45200407									
45200414									
45200408									

門片承重120kg,加高軸心工法



## 五金規範

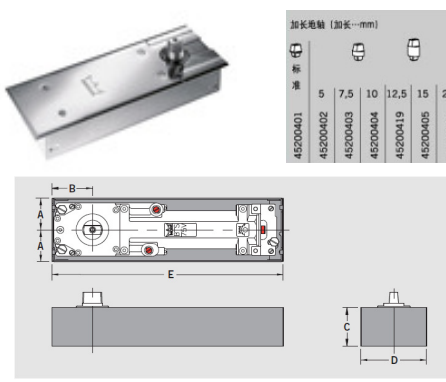
工程名稱	台東知本金聯飯店-公共區B1F					
客戶名稱	台東知本金聯飯店-公共區B1F					
電話傳真						
<b>空間位置</b>	<b>廠牌貨號品名</b>	<b>數量</b>	<b>單位</b>	<b>單價</b>	<b>複價</b>	<b>小計</b>
<b>B1F / D10 客用廁所 入口門</b>	1. GMS-M060.0101 不銹鋼蝴蝶鉸鍊	3	片			
	2. GMS-387-HO 隱藏式門弓器	1	組			
	3. GMS-LOGO 霧面推拉門把	1	組			
	4. GMS-M080.0102 地門止	1	組			
	共計5樁					
1.	 尺寸: 4" x 4" x3mm		2.			
3.	 霧面推拉門把		4.	 不銹鋼地門止		

## 五金規範

工程名稱	台東知本金聯飯店-公共區B1F
客戶名稱	台東知本金聯飯店-公共區B1F
電話傳真	

空間位置	廠牌貨號品名	數量	單位	單價	複價	小計
<b>B1F / D11</b> 員工餐廳入口 單開門	1. DORMA-BTS75V 地鉸鍊/加高軸心	1	組			
	2. 訂製不銹鋼門把/依設計	1	組			
	3. GMS-G110.0102+0103 玻璃門包角	1	組			
	4. GMS-M040.0009 隱藏式地鎖	1	組			
	共計1樘					

1.



加長軸心 (加長--mm)	5	7.5	10	12.5	15	20	25	28	30	
新 准	45200401	45200402	45200403	45200404	45200419	45200405	45200406	45200407	45200414	45200408

	A	B	C	D	E
Inches	1-7/16-1-13/16	2-2-1/4	2	3-1/4	11-1/4
Millimeters	36-46	51-57	51	82	285

門片承重120kg,加高軸心工法

2.


訂製不銹鋼門把/依設計

3.



玻璃門開天包角+上包角

4.



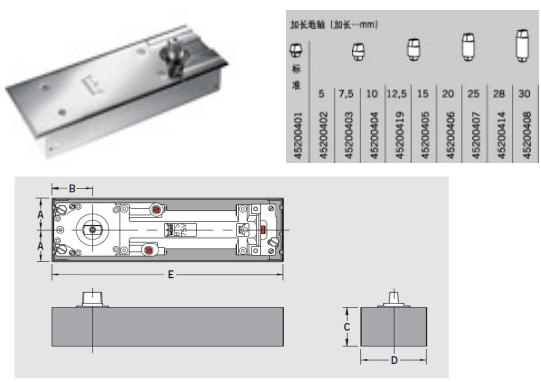
隱藏式地鎖

## 五金規範

工程名稱	台東知本金聯飯店-公共區B1F
客戶名稱	台東知本金聯飯店-公共區B1F
電話傳真	

空間位置	廠牌貨號品名	數量	單位	單價	複價	小計
<b>B1F / D12</b> 員工餐廳入口 雙開門	1. DORMA-BTS75V 地鉸鍊/加高軸心	2	組			
	2. 訂製不銹鋼門把/依設計	2	組			
	3. GMS-G110.0102 玻璃門上包角	2	組			
	4. GMS-M040.0009 隱藏式地鎖	2	組			
	共計1樁					

1.



新 准	5	7.5	10	12.5	15	20	25	28	30
45200401									
45200402									
45200403									
45200404									
45200419									
45200405									
45200406									
45200407									
45200414									
45200408									


	A	B	C	D	E
Inches	1-7/16-1-13/16	2-2-1/4	2	3-1/4	11-1/4
Millimeters	36-46	51-57	51	82	285

門片承重120kg,加高軸心工法

2.


訂製不銹鋼門把/依設計

3.



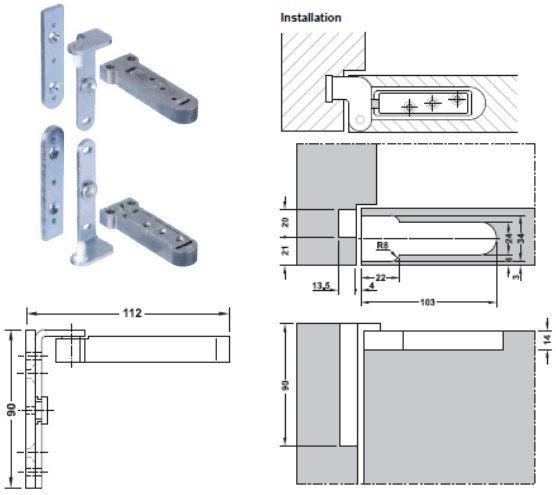

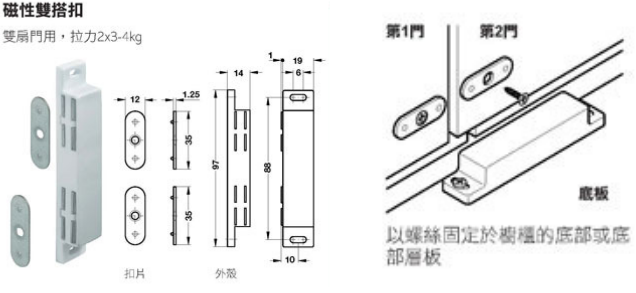
玻璃門上包角

4.



隱藏式地鎖

## 五金規範

工程名稱	台東知本金聯飯店-公共區B1F					
客戶名稱	台東知本金聯飯店-公共區B1F					
電話傳真						
<b>空間位置</b>	<b>廠牌貨號品名</b>	<b>數量</b>	<b>單位</b>	<b>單價</b>	<b>複價</b>	<b>小計</b>
<b>B1F / D14 拖布盆間</b>	1. GMS-M060.0104 天地型隱藏鉸鍊	2	組			
	2. GMS-MN646Z 櫥櫃拉手	2	組			
	3. GMS-H246 吸鐵門扣	1	組			
	共計1樁					
1.				2.		
				 <p style="text-align: center;">櫥櫃拉手,尺寸:25*25*40mm</p>		
3.	<p><b>磁性雙搭扣</b> 雙扇門用·拉力2x3-4kg</p>  <p style="text-align: center;">以螺絲固定於櫥櫃的底部或底部層板</p>					

## 五金規範

工程名稱	台東知本金聯飯店-公共區B1F					
客戶名稱	台東知本金聯飯店-公共區B1F					
電話傳真						
<b>空間位置</b>	<b>廠牌貨號品名</b>	<b>數量</b>	<b>單位</b>	<b>單價</b>	<b>複價</b>	<b>小計</b>
<b>B1F / D15 小吃區備餐室</b>	1. GMS-M060.0101 不銹鋼蝴蝶鉸鍊	3	片			
	2. GMS-387-HO 隱藏式門弓器	1	組			
	3. GMS-M010.0001 霧面水平門鎖	1	組			
	4. GMS-M080.0102 地門止	1	組			
	共計1樁					
1.	 尺寸: 4" x 4" x3mm		2.			
3.	 霧面水平門鎖		4.	 不銹鋼地門止		

## 五金規範

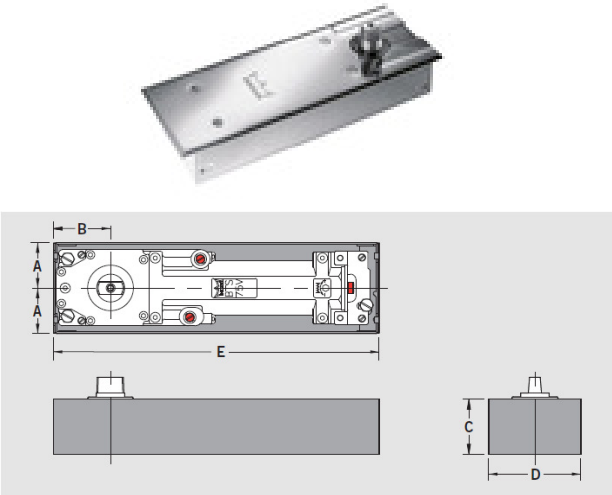
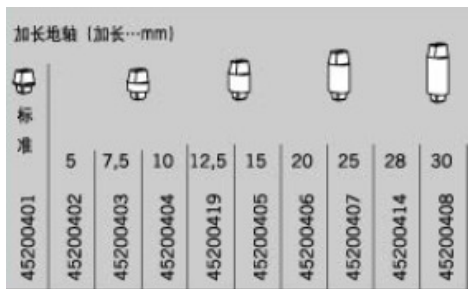
工程名稱	台東知本金聯飯店-公共區B1F					
客戶名稱	台東知本金聯飯店-公共區B1F					
電話傳真						
<b>空間位置</b>	<b>廠牌貨號品名</b>	<b>數量</b>	<b>單位</b>	<b>單價</b>	<b>複價</b>	<b>小計</b>
<b>B1F 後場 單開木門</b>	1. GMS-M060.0101 不銹鋼蝴蝶鉸鍊	3	片			
	2. GMS-M010.0001 霧面水平門鎖	1	組			
	3. GMS-M080.0102 地門止	1	組			
1.	 尺寸: 4" x 4" x3mm		2.	 霧面水平門鎖		
3.	 不銹鋼地門止					

## 五金規範

工程名稱	台東知本金聯飯店-公共區B1F					
客戶名稱	台東知本金聯飯店-公共區B1F					
電話傳真						
<b>空間位置</b>	<b>廠牌貨號品名</b>	<b>數量</b>	<b>單位</b>	<b>單價</b>	<b>複價</b>	<b>小計</b>
<b>B1F 後場 員工廁所 馬桶間</b>	1. GMS-MT31 馬桶間搗擺鉸鍊	1	組			
	2. GMS-M136 馬桶間指示門鎖	1	組			
	3. GMS-M080.0101 壁門止	1	組			
1.	 <p>自動回歸搗擺門鉸鍊</p>		2.	 <p>廁所指示鎖,外指示,內門栓</p>		
3.	 <p>不銹鋼壁門止</p>					



## 五金規範

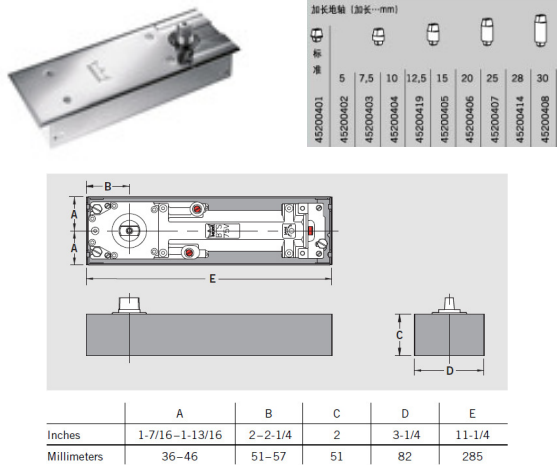
工程名稱	台東知本金聯飯店-公共區1F																		
客戶名稱	台東知本金聯飯店-公共區1F																		
電話傳真																			
<b>空間位置</b>	<b>廠牌貨號品名</b>	<b>數量</b>	<b>單位</b>	<b>單價</b>	<b>複價</b>	<b>小計</b>													
<b>1F / D01 團體接待E區</b>	1. DORMA-BTS75V 地鉸鍊/加高軸心	4	組																
	2. GMS-訂製不銹鋼門把/依設計	4	組																
	共計3檔																		
<p>1.</p>  <table border="1" style="width: 100%; text-align: center; border-collapse: collapse;"> <thead> <tr> <th></th> <th>A</th> <th>B</th> <th>C</th> <th>D</th> <th>E</th> </tr> </thead> <tbody> <tr> <td>Inches</td> <td>1-7/16-1-13/16</td> <td>2-2-1/4</td> <td>2</td> <td>3-1/4</td> <td>11-1/4</td> </tr> <tr> <td>Millimeters</td> <td>36-46</td> <td>51-57</td> <td>51</td> <td>82</td> <td>285</td> </tr> </tbody> </table>  <p style="text-align: center;">門片承重120kg,加高軸心工法</p>		A	B	C	D	E	Inches	1-7/16-1-13/16	2-2-1/4	2	3-1/4	11-1/4	Millimeters	36-46	51-57	51	82	285	<p>2.</p> <p style="text-align: center;">訂製不銹鋼門把/依設計</p>
	A	B	C	D	E														
Inches	1-7/16-1-13/16	2-2-1/4	2	3-1/4	11-1/4														
Millimeters	36-46	51-57	51	82	285														

# 五金規範

工程名稱	台東知本金聯飯店-公共區1F
客戶名稱	台東知本金聯飯店-公共區1F
電話傳真	

空間位置	廠牌貨號品名	數量	單位	單價	複價	小計
<b>1F / D02 賣店G區</b>	1. DORMA-BTS75V 地鉸鍊/加高軸心	2	組			
	2. GMS-訂製不銹鋼門把/依設計	2	組			
	3. GMS-M040.0009 隱藏式地鎖	2	組			
	4. GMS-MS004 層架,壁柱	2	組			
	共計1樁					

1.




加長地鉸 (加長--mm)		標準	
加長	標準	加長	標準
5	7.5	10	12.5
15	20	25	28
30			

門片承重120kg,加高軸心工法

2.

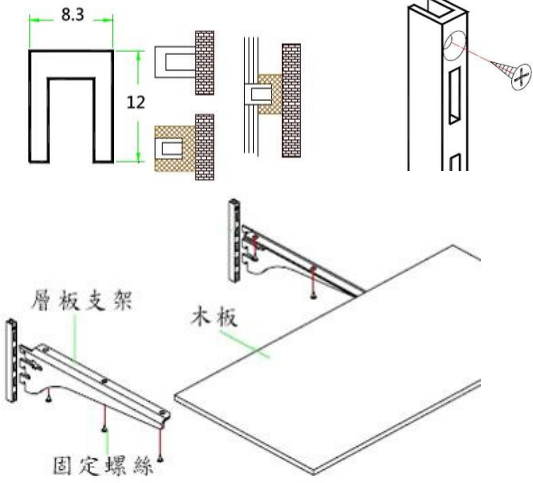
訂製不銹鋼門把/依設計

3.



隱藏式地鎖

4.



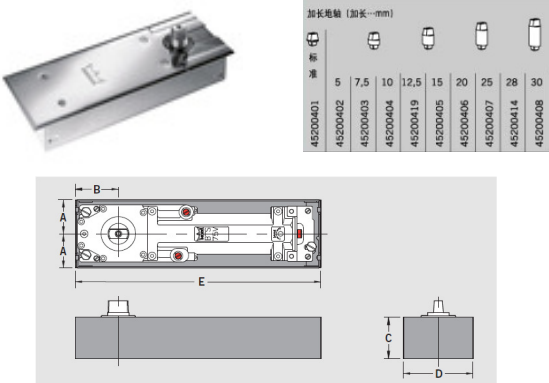
層板支架  
木板  
固定螺絲

# 五金規範

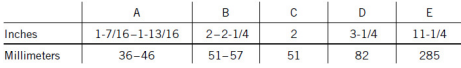
工程名稱	台東知本金聯飯店-公共區1F
客戶名稱	台東知本金聯飯店-公共區1F
電話傳真	

空間位置	廠牌貨號品名	數量	單位	單價	複價	小計
1F / D03 VIP會議室F區	1. DORMA-BTS75V 偏心型地鉸鍊/加高軸	4	組			
	2. GMS-訂製不銹鋼門把/依設計	4	組			
	3. GMS-M040.0009 隱藏式地鎖	4	組			
	4. GMS-950.10.391 門框氣密條(黑色)	2	組			
	共計1樁					

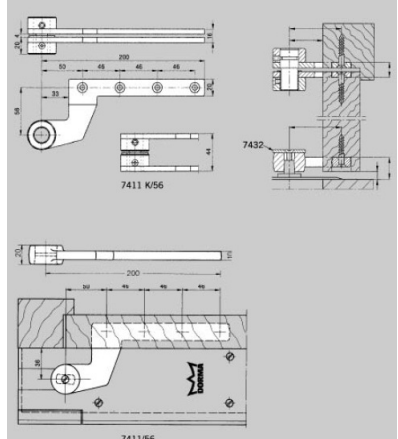
1.



加長地鉸 (加長-mm)	5	7.5	10	12.5	15	20	25	28	30
45200401									
45200402									
45200403									
45200404									
45200419									
45200405									
45200406									
45200407									
45200414									
45200408									



	A	B	C	D	E
Inches	1-7/16-1-13/16	2-2-1/4	2	3-1/4	11-1/4
Millimeters	36-46	51-57	51	82	285



7411 K/56

7432


7411/56

門片承重120kg,加高軸心工法

2.

訂製不銹鋼門把/依設計

3.



36mm

175mm

隱藏式地鎖

4.



10

5

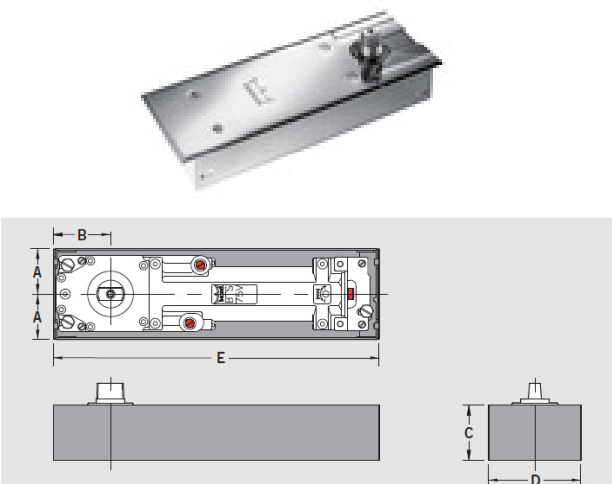
門邊氣密條,黑色

## 五金規範

工程名稱	台東知本金聯飯店-公共區1F
客戶名稱	台東知本金聯飯店-公共區1F
電話傳真	

空間位置	廠牌貨號品名	數量	單位	單價	複價	小計
<b>1F / D04</b> 男女廁入口門	1. DORMA-BTS75V 地鉸鍊/加高軸心	1	組			
	2. GMS-訂製不銹鋼門把/依設計	1	組			
	3. GMS-G110.0102 玻璃門上包角	1	組			
	共計2檔					

1.



2.


訂製不銹鋼門把/依設計

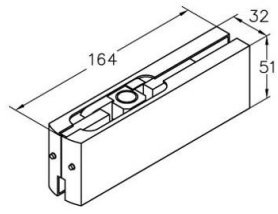
	A	B	C	D	E
Inches	1-7/16-1-13/16	2-2-1/4	2	3-1/4	11-1/4
Millimeters	36-46	51-57	51	82	285

加长地轴 (加长---mm)									
标准	5	7,5	10	12,5	15	20	25	28	30
45200401	45200402	45200403	45200404	45200419	45200405	45200406	45200407	45200414	45200408

門片承重120kg,加高軸心工法

3.





玻璃門上包角

# 五金規範

工程名稱	台東知本金聯飯店-公共區1F					
客戶名稱	台東知本金聯飯店-公共區1F					
電話傳真						
空間位置	廠牌貨號品名	數量	單位	單價	複價	小計
1F / D05 無障礙廁所	1. DAIKEN-HCH 80 自動回歸拉門軌道五金	1	組			
	2. GMS-M020.0302 玻璃門勾鎖	1	組			
	共計1樁					

1. **DAIKEN HCH-80型 施工圖**

安裝預留寬度 68mm 以上  
28mm  
收線器本體 200  
150  
基準孔  
470  
門內徑  
開門側導軌  
開門固定器  
安裝預留高度 130mm 以上  
200  
1120  
門片高度  
門片高度+62mm(不含高度調整片)  
下導輪  
下導輪深度: 30mm

門片開啟後，可選擇0-25秒自動釋放  
關門前自動緩速，無聲關閉。  
※關門釋放時間可調  
※關門速度可調  
※門片定時釋放器為選購配件

日本製 Daiken HCH-80型 免電自動門  
適用門片重量：60~80kg  
門片寬度：80型約90~130cm  
8015型約130~150cm  
開門行程：80型約75~115cm  
8015型約115~135cm

開門煞車導軌  
開門固定器  
定時釋放器  
定時器勾  
後導輪板  
油壓緩衝器  
專用鉸軌  
開門緩衝導軌  
前導輪板  
收線器座  
門片回拉收線器  
木門襯片  
高度調整片  
下導輪

門片承重80kg

2.

30  
155  
100

玻璃門勾鎖

## 五金規範

工程名稱	台東知本金聯飯店-公共區1F					
客戶名稱	台東知本金聯飯店-公共區1F					
電話傳真						
<b>空間位置</b>	<b>廠牌貨號品名</b>	<b>數量</b>	<b>單位</b>	<b>單價</b>	<b>複價</b>	<b>小計</b>
<b>1F 後場 單開木門</b>	1. GMS-M060.0101 不銹鋼蝴蝶鉸鍊	3	片			
	2. GMS-M010.0001 霧面水平門鎖	1	組			
	3. GMS-M080.0102 地門止	1	組			
1.  尺寸: 4" x 4" x3mm		2.  霧面水平門鎖				
3.  不銹鋼地門止						

## 五金規範

工程名稱	台東知本金聯飯店-公共區1F					
客戶名稱	台東知本金聯飯店-公共區1F					
電話傳真						
<b>空間位置</b>	<b>廠牌貨號品名</b>	<b>數量</b>	<b>單位</b>	<b>單價</b>	<b>複價</b>	<b>小計</b>
<b>1F 後場 雙開木門</b>	1. GMS-M060.0101 不銹鋼蝴蝶鉸鍊	6	片			
	2. GMS-M010.0001 霧面水平門鎖	1	組			
	3. GMS-M060.0203 天地插梢+防塵受口	1	組			
	4. GMS-M080.0102 地門止	2	組			
1.	 尺寸: 4" x 4" x3mm		2.	 霧面水平門鎖		
3.			4.	 不銹鋼地門止		

## 五金規範

工程名稱	台東知本金聯飯店-客房區					
客戶名稱	台東知本金聯飯店-客房區					
電話傳真						
<b>空間位置</b>	<b>廠牌貨號品名</b>	<b>數量</b>	<b>單位</b>	<b>單價</b>	<b>複價</b>	<b>小計</b>
<b>D01 浴室門</b>	1. GMS-M060.0101 不銹鋼蝴蝶鉸鍊	3	片			
	2. GMS-M010.0009 水平通道門把	1	組			
	檯數小計(未稅):					
1.	 尺寸: 4" x 4" x3mm		2.	 水平通道門把/無鎖		

適用房型: A.B.C.D.E.G.H.I.J.L.Q.R.S.T.U.V.W.X.Y.Z



## 五金規範

工程名稱	台東知本金聯飯店-客房區
客戶名稱	台東知本金聯飯店-客房區
電話傳真	

空間位置	廠牌貨號品名	數量	單位	單價	複價	小計
<b>D02</b> 浴室拉門	1. GMS-Spain Sliding 100 拉門滑輪軌道	4	組			
	2. GMS-MN1158Z 玻璃凹槽門把	2	組			
	檯數小計(未稅):					

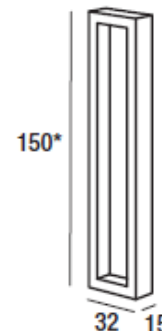
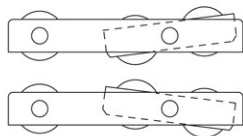
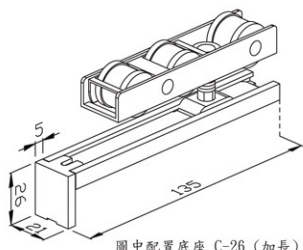
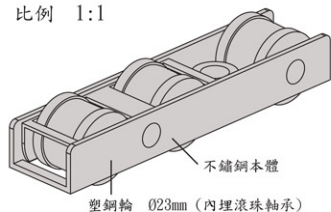
### 西班牙重型吊輪(平衡式)

荷重範圍(kg)：80~100/門扇 2.



西班牙重型吊輪平衡式結構，是為了使滑輪承受量變大，都能夠使滑輪緊貼軌道，門片推拉順暢。另一方面，它也在軌道頂板結構隨著環境變化而受潮變形後，更提供使用者正常推拉門片。如果沒有了平衡式結構，滑輪會因門片及頂板受潮變形的高低差而產生不平均的滑輪接地壓力。

比例 1:1

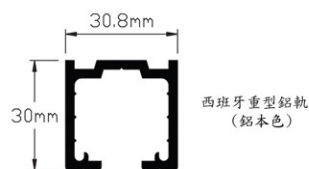


### 產品包含

 X2	西班牙重型輪 不鏽鋼本體
 X2	C-26 底座組 (加長)
 X2	煞車
 X1	耐衝擊T型下止 (灰色)
 X1	調整扳手
 X8	木螺絲

玻璃門嵌入式凹槽門把

### 鋁軌系列



適用房型: K

# 五金規範


工程名稱	台東知本金聯飯店-客房區
客戶名稱	台東知本金聯飯店-客房區
電話傳真	

空間位置	廠牌貨號品名	數量	單位	單價	複價	小計
D03 浴室拉門	1. GMS-Spain Sliding 100 拉門滑輪軌道	2	組			
	2. GMS-PK478 崁入式凹槽門把	4	個			
	檯數小計(未稅):					

1.

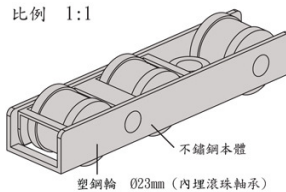
**西班牙重型吊輪(平衡式)**

荷重範圍(kg): 80~100/門扉



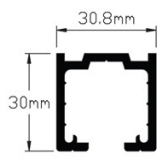
西班牙重型吊輪平衡式結構，是為了使滑輪承受量變大，都能夠使滑輪緊貼軌道，門片推拉順暢。另一方面，它也在軌道頂板結構隨著環境變化而受潮變形後，更提供使用者正常推拉門片。如果沒有了平衡式結構，滑輪會因門片及頂板受潮變形的高低差而產生不平均的滑輪接地壓力。

比例 1:1







不鏽鋼本體  
塑鋼輪 Ø23mm (內埋滾珠軸承)

**鋁軌系列**




30.8mm  
30mm  
西班牙重型鋁軌 (鋁本色)

**產品包含**

	X2 西班牙重型輪不鏽鋼本體
	X2 C-26 底座組(加長)
	X2 煞車
	X1 耐衝擊T型下止(灰色)
	X1 調整扳手
	X8 木螺絲

2.



PK-478  
表面處理: SC、ORB  
面寬: 118mm、150mm、182mm、246mm

材質: 霧面 / 黑色烤漆

適用房型: M.N


## 五金規範

工程名稱	台東知本金聯飯店-客房區
客戶名稱	台東知本金聯飯店-客房區
電話傳真	

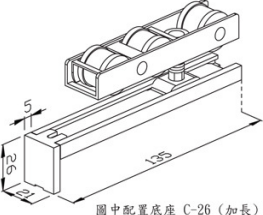
空間位置	廠牌貨號品名	數量	單位	單價	複價	小計
<b>D04</b> 浴室拉門	1. GMS-Spain Sliding 100 拉門滑輪軌道	1	組			
	2. GMS-PK478 崁入式凹槽門把	2	個			
	檯數小計(未稅):					

**1.**

西班牙重型吊輪(平衡式)



荷重範圍(kg): 80~100/門扉



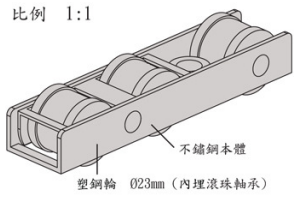
圖中配置底座 C-26 (加長)

西班牙重型吊輪平衡式結構，是為了使滑輪承受量變大，都能夠使滑輪緊貼軌道，門片推拉順暢。

另一方面，它也在軌道頂板結構隨著環境變化而受潮變形後，更提供使用者正常推拉門片。







如果沒有了平衡式結構，滑輪會因門片及頂板受潮變形的高低差而產生不平均的滑輪接地壓力。

比例 1:1

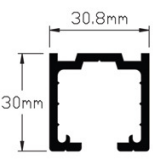


不鏽鋼本體  
塑鋼輪 Ø23mm (內埋滾珠軸承)

產品包含


	西班牙重型輪 不鏽鋼本體
	C-26 底座組 (加長)
	煞車
	耐衝擊T型下止 (灰色)
	調整扳手
	木螺絲

鋁軌系列



30.8mm  
30mm  
西班牙重型鋁軌  
(鋁本色)

**2.**



**PK-478**  
表面處理: SC、ORB  
面寬: 118mm、150mm、182mm、246mm

材質: 霧面 / 黑色烤漆

適用房型: O.P